




МУНИЦИПАЛЬНОЕ БЮДЖЕТНОЕ ОБЩЕОБРАЗОВАТЕЛЬНОЕ УЧРЕЖДЕНИЕ
«ШКОЛА №5 С УГЛУБЛЕННЫМ ИЗУЧЕНИЕМ ОТДЕЛЬНЫХ ПРЕДМЕТОВ»
ГОРОДСКОГО ОКРУГА САМАРА

Рассмотрена на заседании МО учителей естественнонаучного цикла протокол № 1 « 10 » 08 2019 года Руководитель  /Г.П. Тисленко /	Проверено: Заместитель директора по УВР  /Н.Е.Тонькина	Утверждаю: Директор Школы  Д.В. Окуленко Пр. № 10 от 08 2019 г.
---	--	---

Рабочая программа элективного курса

«Биология. Общие закономерности»

на уровень среднего общего образования

10 класс

Базовый уровень

Количество часов: 34

Составитель: Вахтин Олег Александрович,
учитель биологии

Приложение к ООП СОО

Самара

ПОЯСНИТЕЛЬНАЯ ЗАПИСКА
к рабочей программе по биологии
10 классов на 2019 – 2020 учебный год

Рабочая программа составлена в соответствии с:

1. Федеральным законом от 29.12.2012 года № 273-ФЗ «Об образовании в Российской Федерации».
2. Федеральным государственным образовательным стандартом основного общего образования, утвержденного Приказом Министерства образования и науки Российской Федерации от 17.12.2010 г № 1897 «Об утверждении федерального государственного образовательного стандарта основного общего образования» (в ред. От 31.12.2015 года).
3. Санитарно-эпидемиологическими правилами и нормативами САНПиН 2.4.2.2821-10 "Санитарно-эпидемиологические требования к условиям и организации обучения в общеобразовательных учреждениях", утверждёнными постановлением главного государственного санитарного врача Российской Федерации от 29 декабря 2010 г. № 189, зарегистрированными в Минюсте России 3 марта 2011 г. N 19993 (с изменениями от 24.11.15).
4. Сборника рабочих программ «Рабочие программы. Биология 10-11 классы.». В.В. Пасечник, Москва «ДРОФА» 2018 год.
5. Основных образовательных программ МБОУ Школы №5 г.о. Самара.
6. Положения о рабочей программе ОУ (разработано в соответствии с Федеральным законом от 29.12.2012 г. № 273-ФЗ «Об образовании в Российской Федерации» (ст. 2 п. 22, ст. 12, ст. 28, ст. 30, ст. 47 п. 5, ст. 48 п. 1), ФГОС.

Цели биологического образования

в старшей школе формулируются на нескольких уровнях: глобальном, метапредметном, личностном и предметном, на уровне требований к результатам освоения содержания предметных программ.

Глобальные цели биологического образования являются общими для основной и старшей школы и определяются социальными требованиями, в том числе изменением социальной ситуации развития — ростом информационных изменений характера и способом общения и социальных взаимодействий (объемы и способы получения информации порождают ряд особенностей развития современных подростков). Наиболее продуктивными с точки зрения решения задач развития подростка являются социоморальная и интеллектуальная взрослость.

Помимо этого, глобальные цели формулируются с учетом рассмотрения биологического образования как компонента системы образования в целом, поэтому они являются наиболее общими и социально значимыми.

С учетом вышеназванных подходов глобальными **целями** биологического образования являются:

-приобщение к познавательной культуре как системе познавательных (научных) ценностей, накопленных обществом в сфере биологической науки.

Задачи учебного курса

-ориентацию в системе этических норм и ценностей относительно методов, результатов и достижений современной биологической науки;

-развитие познавательных качеств личности, в том числе познавательных интересов к изучению общих биологических закономерностей и самому процессу научного познания;

-овладение учебно-познавательными и ценностно-смысловыми компетентностями для формирования познавательной и нравственной культуры, научного мировоззрения, а

также методологией биологического эксперимента и элементарными методами биологических исследований;

-формирование экологического сознания, ценностного отношения к живой природе и человеку.

Общая характеристика учебного предмета

В 10 классе темы программы посвящены рассмотрению общих особенностей биологических систем и процессов, основ молекулярной биологии, цитологии, генетики, селекции; повторению знаний по ботанике, зоологии, анатомии и физиологии человека.

В программе предусмотрены демонстрация биологических объектов и процессов, экранно-звуковых средств обучения, применение информационно- компьютерных технологий, проведение лабораторных работ, экскурсий, решение генетических и экологических задач. Теоретический материал программы дополняет лабораторный практикум.

Используемый УМК

Составляющие УМК	Название	Автор	Год издания	Издательство	Класс
10 класс					
Учебник	Биология. Общая биология.	А.А. Каменский. Е.А. Криксунов. В.В. Пасечник	2018	Москва: Дрофа	10-11

Место учебного предмета в учебном (образовательном) плане.

В соответствии с требованиями Федерального государственного образовательного стандарта среднего общего образования предмет «Биология» изучается в 10 и 11 классах. Общее количество уроков в неделю в 10 классе составляет 34 часа (1 час в неделю).

Планируемые результаты

По окончании 10 класса ученик научится	По окончании 10 класса ученик получит возможность
– оценивать роль биологических открытий и современных исследований в развитии науки и в практической деятельности людей; – оценивать роль биологии в формировании	– <i>организовывать и проводить индивидуальную исследовательскую деятельность по биологии (или разрабатывать индивидуальный проект): выдвигать гипотезы, планировать работу,</i>

<p>современной научной картины мира, прогнозировать перспективы развития биологии;</p> <ul style="list-style-type: none"> – устанавливать и характеризовать связь основополагающих биологических понятий (клетка, организм, вид, экосистема, биосфера) с основополагающими понятиями других естественных наук; – обосновывать систему взглядов на живую природу и место в ней человека, применяя биологические теории, учения, законы, закономерности, понимать границы их применимости; – проводить учебно-исследовательскую деятельность по биологии: выдвигать гипотезы, планировать работу, отбирать и преобразовывать необходимую информацию, проводить эксперименты, интерпретировать результаты, делать выводы на основе полученных результатов; – выявлять и обосновывать существенные особенности разных уровней организации жизни; – устанавливать связь строения и функций основных биологических макромолекул, их роль в процессах клеточного метаболизма; – решать задачи на определение последовательности нуклеотидов ДНК и иРНК (мРНК), антикодонов тРНК, последовательности аминокислот в молекуле белка, применяя знания о реакциях матричного синтеза, генетическом коде, принципе комплементарности; – делать выводы об изменениях, которые произойдут в процессах матричного синтеза в случае изменения последовательности нуклеотидов ДНК; – сравнивать фазы деления клетки; решать задачи на определение и сравнение количества генетического материала (хромосом и ДНК) в клетках многоклеточных организмов в разных фазах клеточного цикла; – выявлять существенные признаки строения клеток организмов разных царств живой природы, устанавливать взаимосвязь строения и функций частей и органоидов клетки; – обосновывать взаимосвязь пластического и энергетического обменов; 	<p><i>отбирать и преобразовывать необходимую информацию, проводить эксперименты, интерпретировать результаты, делать выводы на основе полученных результатов, представлять продукт своих исследований;</i></p> <ul style="list-style-type: none"> – <i>прогнозировать последствия собственных исследований с учетом этических норм и экологических требований;</i> – <i>выделять существенные особенности жизненных циклов представителей разных отделов растений и типов животных; изображать циклы развития в виде схем;</i> – <i>анализировать и использовать в решении учебных и исследовательских задач информацию о современных исследованиях в биологии, медицине и экологии;</i> – <i>аргументировать необходимость синтеза естественно-научного и социогуманитарного знания в эпоху информационной цивилизации;</i> – <i>моделировать изменение экосистем под влиянием различных групп факторов окружающей среды;</i> – <i>выявлять в процессе исследовательской деятельности последствия антропогенного воздействия на экосистемы своего региона, предлагать способы снижения антропогенного воздействия на экосистемы;</i> – <i>использовать приобретенные компетенции в практической деятельности и повседневной жизни для приобретения опыта деятельности, предшествующей профессиональной, в основе которой лежит биология как учебный предмет.</i>
--	--

сравнивать процессы пластического и энергетического обменов, происходящих в клетках живых организмов;

- определять количество хромосом в клетках растений основных отделов на разных этапах жизненного цикла;
- решать генетические задачи на дигибридное скрещивание, сцепленное (в том числе сцепленное с полом) наследование, анализирующее скрещивание, применяя законы наследственности и закономерности сцепленного наследования;
- раскрывать причины наследственных заболеваний, аргументировать необходимость мер предупреждения таких заболеваний;
- сравнивать разные способы размножения организмов;
- характеризовать основные этапы онтогенеза организмов;
- выявлять причины и существенные признаки модификационной и мутационной изменчивости; обосновывать роль изменчивости в естественном и искусственном отборе;
- обосновывать значение разных методов селекции в создании сортов растений, пород животных и штаммов микроорганизмов;
- обосновывать причины изменчивости и многообразия видов, применяя синтетическую теорию эволюции;
- характеризовать популяцию как единицу эволюции, вид как систематическую категорию и как результат эволюции;
- устанавливать связь структуры и свойств экосистемы;
- составлять схемы переноса веществ и энергии в экосистеме (сети питания), прогнозировать их изменения в зависимости от изменения факторов среды;
- аргументировать собственную позицию по отношению к экологическим проблемам и поведению в природной среде;
- обосновывать необходимость устойчивого развития как условия сохранения биосферы;
- оценивать практическое и этическое

<p>значение современных исследований в биологии, медицине, экологии, биотехнологии; обосновывать собственную оценку;</p> <p>– выявлять в тексте биологического содержания проблему и аргументированно ее объяснять;</p> <p>– представлять биологическую информацию в виде текста, таблицы, схемы, графика, диаграммы и делать выводы на основании представленных данных; преобразовывать график, таблицу, диаграмму, схему в текст биологического содержания.</p>	
---	--

Содержание учебного предмета по разделам курса.

Введение (3ч)

Биология как наука. Место биологии в системе наук. Значение биологии для понимания научной картины мира. Связь биологических дисциплин с другими науками (химией, физикой, математикой, географией, астрономией и др.). Место курса «Общая биология» в системе естественнонаучных дисциплин. Цели и задачи курса.

Демонстрация: портретов ученых-биологов, схемы «Связь биологии с другими науками».

Раздел №1 Клетка (17 ч)

Предмет, задачи и методы исследования современной цитологии. Значение цитологических исследований для других биологических наук, медицины, сельского хозяйства. История открытия и изучения клетки. Основные положения клеточной теории.

Значение клеточной теории для развития биологии. Клетка как единица развития, структурная и функциональная единица живого.

Химический состав клетки. Вода и другие неорганические вещества, их роль в жизнедеятельности клетки. Органические вещества: углеводы, белки, липиды, нуклеиновые кислоты, АТФ, их строение и роль в клетке. Ферменты, их роль в регуляции процессов жизнедеятельности.

Строение прокариотической клетки. Строение эукариотической клетки. Основные компоненты клетки. Строение мембран. Строение и функции ядра. Химический состав и строение хромосом. Цитоплазма и основные органоиды. Их функции в клетке.

Особенности строения клеток бактерий, грибов, животных и растений. Вирусы и бактериофаги. Вирус СПИДа.

Обмен веществ и превращения энергии в клетке. Каталитический характер реакций обмена веществ. Пластический и энергетический обмен. Основные этапы энергетического обмена. Отличительные особенности процессов клеточного дыхания. Способы получения органических веществ: автотрофы и гетеротрофы. Фотосинтез, его фазы, космическая роль в биосфере. Хемосинтез и его значение в биосфере.

Биосинтез белков. Понятие о гене. ДНК – источник генетической информации. Генетическая код. Матричный принцип биосинтеза белков. Образование и-РНК по матрице ДНК. Регуляция биосинтеза.

Понятие о гомеостазе, регуляция процессов превращения веществ и энергии в клетке.

Демонстрация: микропрепаратов клеток растений и животных; модели клетки; опытов, иллюстрирующих процесс фотосинтеза; модели ДНК, модели-аппликации «Синтез белка».

Лабораторная работа № 1 «Наблюдение клеток растений и животных под микроскопом на готовых препаратах и их описание».

Лабораторная работа № 2 «Сравнение строения клеток растений и животных».

Тестирование № 1 по теме: "Клетка".

Раздел №2 Размножение и индивидуальное развитие организмов (4 ч)

Самовоспроизведение – всеобщее свойство живого. Митоз как основа бесполого размножения и роста многоклеточных организмов, его фазы и биологическое значение.

Формы размножения организмов. Бесполое размножение и его типы. Половое размножение. Мейоз, его биологическое значение. Сперматогенез. Оогенез. Оплодотворение. Особенности оплодотворения у цветковых растений. Биологическое значение оплодотворения.

Понятие индивидуального развития (онтогенеза) организмов. Деление, рост, дифференциация клеток, органогенез, размножение, старение, смерть особей. Онтогенез растений. Онтогенез животных. Взаимовлияние частей развивающегося зародыша. Влияние факторов внешней среды на развитие зародыша. Рост и развитие организма. Уровни приспособления организма к изменяющимся условиям. Старение и смерть организма. Специфика онтогенеза при бесполом размножении.

Демонстрация: таблиц, иллюстрирующих виды бесполого и полового размножения, эмбрионального и постэмбрионального развития высших растений, сходство зародышей позвоночных животных, схем митоза и мейоза.

Лабораторная работа №3 «Выявление признаков сходства зародышей человека и других млекопитающих как доказательство их родства»

Раздел №3 Основы генетики (7 ч)

История развития генетики. Закономерности наследования признаков, выявленные Г. Менделем. Гибридологический метод изучения наследственности. Моногибридное скрещивание. Закон доминирования. Закон расщепления. Полное и неполное доминирование. Закон чистоты гамет и его цитологическое обоснование. Множественные аллели. Анализирующее скрещивание. Дигибридное и полигибридное скрещивание. Закон независимого комбинирования. Фенотип и генотип. Цитологические основы генетических законов наследования.

Генетическое определение пола. Генетическая структура половых хромосом. Гомогаметный и гетерогаметный пол. Наследование признаков, сцепленных с полом.

Хромосомная теория наследственности. Группы сцепления генов. Сцепленное наследование признаков. Закон Т. Моргана. Полное и неполное сцепление генов. Генетические карты хромосом.

Генотип как целостная система. Хромосомная (ядерная) и цитоплазматическая наследственность. Взаимодействие аллельных (доминирование, неполное доминирование, кодоминирование и сверхдоминирование) и неаллельных (комплементарность, эпистаз и полимерия) генов в определении признаков. Плейотропия.

Основные формы изменчивости. Генотипическая изменчивость. Мутации. Генные, хромосомные и геномные мутации. Соматические и генеративные мутации. Полулетальные и летальные мутации. Причины и частота мутаций, мутагенные факторы. Эволюционная роль мутаций.

Комбинативная изменчивость. Возникновение различных комбинаций генов и их роль в создании генетического разнообразия в пределах вида. Эволюционное значение комбинативной изменчивости. Закон гомологических рядов в наследственной изменчивости.

Фенотипическая, или модификационная, изменчивость. Роль условий внешней среды в развитии и проявлении признаков и свойств. Статистические закономерности модификационной изменчивости. Управление доминированием.

Демонстрация: моделей-аппликаций, иллюстрирующих законы наследственности, перекрест хромосом; результатов опытов, показывающих влияние условий среды на

изменчивость организмов; гербарных материалов, коллекций, муляжей гибридных, полиплоидных растений.

Практические и лабораторные работы:

П/р №1 «Составление простейших схем скрещивания».

П/р №2 «Решение элементарных генетических задач».

Л/р №4 «Изучение изменчивости у растений и животных, построение вариационного ряда и кривой. Изучение фенотипов растений»

Л/р №5 «Выявление источников мутагенов в окружающей среде (косвенно) и оценка возможных последствий их влияния на организм».

Тестирование № 2 по теме: « Размножение и индивидуальное развитие организмов. Основы генетики»

Раздел №4 Генетика человека (2 ч)

Методы изучения наследственности человека. Генетическое разнообразие человека. Генетические данные о происхождении человека и человеческих расах. Характер наследования признаков у человека. Генетические основы здоровья. Влияние среды на генетическое здоровье человека. Генетические болезни. Генотип и здоровье человека. Генофонд популяции. Соотношение биологического и социального наследования. Социальные проблемы генетики. Этические проблемы геной инженерии. Генетический прогноз и медико-генетическое консультирование, их практическое значение, задачи и перспективы.

Демонстрация: хромосомных аномалий человека и их фенотипические проявления.

Практическая работа: №3 «Составление родословной»

Обобщение и повторение изученного материала

Заключение (1 ч)

Контрольное тестирование № по теме « Основы общей биологии»

Тематическое планирование

№ раздела и тем	Наименование разделов и тем	Учебные часы	Контрольные работы (в соответствии и со спецификой предмета, курса)	Практическая часть (в соответствии и со спецификой предмета, курса)	Сроки
1	Введение	3			1-3 неделя
2	Раздел«1 Клетка	17		Л.р.№1, 2	3-20 неделя
3	Раздел №2 Размножение и индивидуальное развитие организмов	4		Л.р.№3	21-24 неделя
4	Раздел№3 Основы генетики	7		Л.р.№.4,5 П.Р. № 1,2	25-31 неделя
5	Раздел № 4 Генетика человека	2		П.р.№3	32-33 неделя
3	Заключение	1	1		34 неделя
	Итого:	34	1	Л.Р.-5 П.Р.-3	

Программа сопровождается календарно – тематическим планированием